

# TEXTURAS

Suelos *Laminados*

Colección 2026

08

COLECCIONES

60+

DISEÑOS

250.000m<sup>2</sup>

EN STOCK

24-72h

ENTREGA

**BRIKTE**



MAMMUT  
Roble Makro Light  
D4752

El  
acabado  
natural  
del roble.  
*La*  
*resistencia*  
que tu  
vida  
necesita.

*"Niños jugando, mascotas que te saludan con entusiasmo, una copa de vino que se cae. La vida deja huellas — pero tu suelo no tiene por qué notarlas."*

Por eso almacenamos entre 8.000 y 15.000 m<sup>2</sup> de cada diseño: para que recibas tu suelo en 24-72 horas, sin esperas ni roturas de stock.

Trabajamos en exclusiva con Kronotex, fabricante alemán líder en laminados, con calidades AC4 a AC6 que cubren desde el uso doméstico hasta el tránsito comercial intenso.

Y porque cada proyecto importa, asesoramos sin compromiso desde el primer metro cuadrado.

---

— DISTRIBUIDOR  
EXCLUSIVO KRONOTEX EN  
ESPAÑA

# Encuentra tu *suelo*.

*Ocho colecciones de roble premium, en exclusiva en España.  
Para quien busca el acabado natural de la madera con la  
resistencia de la última tecnología.*

- |      |  |             |
|------|--|-------------|
| i.   | <b>HydroTottalPlus</b><br><i>El más resistente. Sin miedo al agua.</i>   | AC6<br>8MM  |
| ii.  | <b>Tottal Plus</b><br><i>Lamas anchas, precio accesible.</i>             | AC5<br>8MM  |
| iii. | <b>Tottal</b><br><i>Atemporal. Encaja con cualquier estilo.</i>          | AC5<br>8MM  |
| iv.  | <b>Tottal Herringbone</b><br><i>Espiga. Un toque ArtDeco al espacio.</i> | AC4<br>8MM  |
| v.   | <b>Mammut Plus</b><br><i>LamasXL. La gama alta del laminado.</i>         | AC5<br>10MM |
| vi.  | <b>Mammut</b><br><i>12mm de robustez. Joya clásica.</i>                  | AC5<br>12MM |



MAMMUT PLUS  
Roble Mountain  
Nature D4725

# MAMMUT PLUS.

PENSADO PARA

CLIC 5G · AC5

*"Lamas anchas y largas. La gama alta del laminado."*

Suelos Premium.

Quienes buscan amplitud visual y máximo detalle.

Paneles XL de 1845 mm que reducen las uniones a la vista y dan continuidad al espacio.

RESISTENCIA

GROSOR

LAMA

CAJA


AC5

10 mm

1845 × 244

1,80 m<sup>2</sup>

15 DISEÑOS · SELECCIÓN DESTACADA



Makro Grey  
D4792



Makro Ligero  
D4752



Makro Nature  
D4794



Makro Beige  
D3669



Highland Bronze  
D4795



Highland Titán  
D4796



Highland Silver  
D4797



Elegance Creme  
D81162



Highland Bronze  
D4795



Highland Titán  
D4796



Highland Silver  
D4797



Elegance Creme  
D81162



Salones grandes

Espacios diáfanos

Áticos

# MAMMUT.

PENSADO PARA

CLIC 5G · AC5

*"12 mm de robustez. La joya clásica del catálogo."*

Oficinas, comercios y espacios que necesitan aguantar décadas. El grosor que sobrevive a las modas. Apariencia natural de tarima de roble con paneles largos.	RESISTENCIA	GROSOR	LAMA	CAJA
	AC5	12 mm	1845 x 193	1,29 m <sup>2</sup>

06 DISEÑOS · ROBLE PREMIUM



**Makro Beige**

D3669



**Mountain Nature**

D4725



**Everest Beige**

D3081



**Everest Nature**

D4152



**Makro Light**

D4752



**Mountain Beige**

D4728



Oficinas

Comercios

Hostelería

Tránsito intenso



HYDROTOTAL PLUS  
Roble Mystic  
D8003

# HydroTottal Plus.

PENSADO PARA

• AQUA PEARL · AC6

*"El más resistente del mercado. Sin miedo al agua."*

<p>Hogares con mascotas, niños y cocinas abiertas. La calidad AC6 soporta abrasión extrema y el sistema Aqua Pearl protege contra derrames hasta 72 horas.</p>	<p>RESISTENCIA</p> <p><b>AC6</b></p>	<p>GROSOR</p> <p><b>8 mm</b></p>	<p>LAMA</p> <p><b>1380 × 242</b></p>	<p>CAJA</p> <p><b>2,67 m<sup>2</sup></b></p>
--	--------------------------------------	----------------------------------	--------------------------------------	--

## 06 DISEÑOS · PERSONALITY




**Polaris**  
D8001



**Perpetual**  
D8002



**Mystic**  
D8003



**Legend**  
D8004



**Invictus**  
D8005



**Olympia**  
D8006



Cocinas

Baños

Mascotas

Tránsito intenso

Ignífugo

# Tottal Plus.

PENSADO PARA

• CLIC 5G · AC5

*"Lamas más anchas a precio accesible."*

<p>Reformas con presupuesto medido pero sin renunciar al efecto visual de un suelo de gran formato. Cremas, grises y marrones que aportan amplitud al espacio.</p>	<p>RESISTENCIA</p> <p><b>AC5</b></p>	<p>GROSOR</p> <p><b>8 mm</b></p>	<p>LAMA</p> <p><b>1380 × 242</b></p>	<p>CAJA</p> <p><b>2,69 m<sup>2</sup></b></p>
--	--------------------------------------	----------------------------------	--------------------------------------	--

## 07 DISEÑOS · SERIE CIUDADES



**Atenas**  
D9001



**Bilbao**  
D9002



**Oporto**  
D9003



**Berlín**  
D9004



**Blanco Oslo**  
D9005



**Bayona**  
D9006



**Gris Kiev**  
D9007



Salones amplios

Dormitorios

Pisos en alquiler

# Tottal.

PENSADO PARA

CLIC 5G · AC5

*"Atemporal. Encaja con cualquier estilo."*

<p>Clásico, moderno, industrial o japandi. La elección segura cuando la decoración aún no está cerrada. Diseños neutros que envejecen bien con cualquier ambiente.</p>	<p>RESISTENCIA</p> <p><b>AC5</b></p>	<p>GROSOR</p> <p><b>8 mm</b></p>	<p>LAMA</p> <p><b>1380 × 193</b></p>	<p>CAJA</p> <p><b>2,13 m<sup>2</sup></b></p>
--	--------------------------------------	----------------------------------	--------------------------------------	--

## 06 DISEÑOS · SERIE CAPITALES



**Nogal Oxford**  
D1930



**Gris Moscú**  
D1931



**Viena**  
D1933



**Burdeos**  
D1934



**Riga**  
D1935



**Berna**  
D1936



Estilo japandi

Industrial

Clásico

Minimalista

# Tottal Herringbone.

PENSADO PARA

• CLIC 5G · AC5

*"Espiga. Un toque  
Art Deco al espacio."*

<p>Quienes quieren personalidad sin recargar. Los paneles en ángulos escalonados de 90° evocan la edad de oro de los cafés vieneses, sin alterar la modernidad del interior.</p>	<p>RESISTENCIA</p> <p><b>AC4</b></p>	<p>GROSOR</p> <p><b>8 mm</b></p>	<p>LAMA</p> <p><b>665 × 133</b></p>	<p>CAJA</p> <p><b>1,24 m<sup>2</sup></b></p>
--	--------------------------------------	----------------------------------	-------------------------------------	--

03 DISEÑOS · FORMATO ESPIGA



Pisa  
D3861



Toulouse  
D3678



Treviso  
D4764



Salones con carácter

Restaurantes

Boutiques

Recibidores

# Promo 5.

PENSADO PARA

*"Tu básico perfecto."*


Diseño clásico, aspecto auténtico de madera y la fiabilidad de un laminado moderno. Resistente a la luz, a la abrasión y al fuego. Pensado para quien busca durabilidad sin renunciar al precio.

RESISTENCIA	GROSOR	LAMA	CAJA
AC4	8 mm	1380 × 193	2,13 m <sup>2</sup>

07 DISEÑOS · FORMATO BÁSICO



**Atlas White**  
D3223



**Waveless Blanco**  
D2873



**Pettersons Beige**  
D4763



**Pino Nature**  
D2774



**Hella**  
D4754



**Waveless Naturaleza**  
D3004



**Encaladas**  
D2987

Hogares

Recibidores

# Exquisit.

PENSADO PARA

• CLIC 5G · AC5

*"El encanto de lo clásico."*

Textura en relieve, acanaladura en V y la apariencia auténtica de madera maciza. Exquisit irradia confort cada día y crea un aspecto confusamente parecido al de un buen suelo antiguo.

RESISTENCIA GROSOR

LAMA

CAJA

AC4

8<sub>mm</sub>

1380×193

2,13<sub>m²</sub>

08 DISEÑOS · FORMATO CLASIC



**Atlas White**  
D3223



**Waveless Blanco**  
D2873



**Pettersson Beige**  
D4763



**Pino Nature**  
D2774



**Hella**  
D4754



**Waveless Naturaleza**  
D3004



**Encaladas**  
D2987




**Nogal Toscana**  
D3070



**Pettersson Nature**  
D4764  
1380 x 244 x 8

Hogares

Recibidores



L'Atelier Chic

**BRIKTE**

Cada proyecto es una oportunidad para crear algo único y memorable.