

Suelos Laminados

Déjese inspirar con nuestros diseños para crear un espacio hecho a tu gusto.





Los que aprecian el acabado inconfundible y natural de las tarimas de roble y buscan al mismo tiempo la máxima resistencia encontrarán en nuestros diseños sus deseos hechos realidad.

Ofrecemos 8 colecciones en exclusiva en España, que comprenden más de 70 diseños de vanguardia que **los podrán recibir en un plazo de entre 24-72 horas**, gracias a la apuesta segura que hace Brikte con Kronotex al almacenar entre 8000 y 15000 m² de cada diseño.

SUELOS IMPERMEABLES PARA VIVIR, FIABLES Y FÁCILES DE CUIDAR

Los suelos de las seis colecciones HydroTottal Plus, Tottal Plus, Tottal, Tottal Herringbone, Mammut Plus y Mammut cuentan con nuevas e innovadoras uniones clic 5G, lo que sean resistentes al agua.



Descubre sus Ventajas





Hydro Tottal *plus* AC6 8mm

No le tengas miedo al agua gracias al sistema Aqua Pearl

Seis fascinantes decorados de madera de roble de alta calidad y con la mayor resistencia del mercado en suelos laminados gracias a su calidad AC6.

Además de soportar mejor la abrasión y el desgaste, presenta propiedades ignífugas, antideslizantes y antiestáticas.

Su sistema Aqua Pearl protege los suelos contra el agua y todo tipo de líquidos; resisten los derrames hasta 72 horas.

Niños jugando, mascotas que te saludan con entusiasmo, una copa de vino que se cae: la vida deja huellas.

Las colecciones especiales resistentes al agua le evitarán tener que preocuparse por pequeñas cosas.



Características

Panel: 1380 x **242** x 8mm
Caja: 1 caja (8 lamas) 2,672m²
Palet: 1 palet (42 cajas) 112,22m²



Polaris D8001



Perpetual D8002



Mystic D8003



Leyend D8004



Invictus D8005




Olympia D8006



Roble Legend



Roble Polaris



Roble Olympia



AC5 10mm

Tu suelo Premium. La alta gama del Laminado.

Diseños con texturas y estructuras que simulan a la belleza y naturalidad de la madera. Con sus paneles particularmente anchos y largos y su gran resistencia por su calidad, grosor y densidad, Mammut Plus se convierte en el aliado perfecto para los más exigentes y para todo tipo de espacios para interior.

Gracias a su calidad AC5 y a su alta densidad, protege el agua de imprevistos. Apto para estancias interiores de buen tránsito.

Amplitud, fluidez y pasión por el detalle. Estos rasgos definen a la perfección a los 15 diseños que completan esta colección. Irradian confort, calidad y estilo.




Protección Agua



Características

Panel: 1845 x **244** x 10mm
Caja: 1 caja (4 lamas) 1,80m²
Palet: 1 palet (42 cajas) 75,60m²



Roble Mountain Nature




BY SWISS KRONO GROUP



MAMMUT PLUS

AC5 10mm



Elegance Beige
D81142



Elegance Nature
D81132



Mountain Beige
D4728



Makro Grey D4792



Elegance Creme
D81162



Elegance Grey D81152



Makro Ligerio D4752



Highland Bronze
D4795



BY SWISS KRONO GROUP



MAMMUT PLUS

AC5 10mm



Makro Nature D4794




Highland Silver D4797



Makro Beige D3669



Makro Light Grey
D3670



Highland Titán
D4796



Mountain Nature
D4725



Mountain Brown
D4726



BY SWISS KRONO GROUP

M

MAMMUT PLUS

AC5 10mm



Roble Makro Light



Roble Elegance Nature



MAMMUT.

AC5 12mm

**OFICINAS, COMERCIOS...
UN SIN FIN DE POSIBILIDADES**

La perfección lograda entre la apariencia natural de las tarimas de roble, y sus texturas para una apariencia más real de la madera y su gran calidad, grosor y densidad le convierte en el producto superior entre los suelos laminados.


Ya opte por tonos más tradicionales o un esquema moderno de colores en tonos marrones y grises: con sus paneles especialmente largos y duraderos, MAMMUT es la joya de la corona, porque esta pieza clásica de arte laminado sobrevive sin esfuerzo a las épocas y sus cambiantes estilos.

Gracias a su calidad AC5 y a su alta densidad, protege el agua de imprevistos. Apto para estancias interiores de buen tránsito.



Características


Panel: 1845 x 188 x 12mm
Caja: 1 caja (4 lamas) 1,387m²
Palet: 1 palet (56 cajas) 77,697m²




Makro Beige D3669




Everest Beige D3081



Everest Nature
D4152



Mountain Nature
D4725



Makro Light D4752



Mountain Beige
D4728



KRONOTEX

BY SWISS KRONO GROUP

MAMMUT.

AC5 12mm



Roble Everest Nature



Roble Makro Beige



Roble Makro Light



TOTTAL
PLUS
AC5 8mm



Accesibilidad con diseños Premium y máximo confort.

Cremas, Grises, Marrones, un sin fin de posibilidades con una gran diferencia, el ancho especial de sus lamas. Con nuestra colección Tottal Plus, puede llevar este encanto a su propio hogar, junto con las numerosas ventajas de un suelo laminado moderno de alta calidad.

Gracias a su calidad AC5 y a su alta densidad, protege el agua de imprevistos. Apto para estancias interiores de buen tránsito.

Cuentan con nuevas e innovadoras uniones clic 5G, lo que los hace impermeables. Si buscas un suelo que te acompañe toda la vida y sea tan flexible como tú, no te pierdas la variedad de decoraciones.



Características

Panel: 1380 x **244** x 8mm
Caja: 1 caja (8 lamas) 2,694m²
Palet: 1 palet (42 cajas) 113,138m²



Roble París

TOTAL
PLUS
AC5 8mm



Atenas D9001



Bilbao D9002



Blanco Oslo D9005



Bayona D9006



Oporto D9003



Berlín D9004



Gris Kiev D9007



Barcelona D9008

TOTAL
PLUS
AC5 8mm





TOTAL

ACS

AC5 8mm

**Compañero atemporal.
Confort a tus pies.**

Gracias a su calidad AC5 y a su alta densidad, protege el agua de imprevistos. Apto para estancias interiores de buen tránsito. Cuentan con nuevas e innovadoras uniones clic 5G, lo que los hace impermeables.

Diseños atemporales para cualquier estilo de decoración, clásico, moderno, industrial, japandi... Sumérgete en esta colección resistente y accesible y convierte tu proyecto en realidad.



Características


Panel: 1380 x 193 x 8mm
Caja: 1 caja (8 lamas) 2,131m²
Palet: 1 palet (56 cajas) 119,32m²




Nogal Oxford D1930



Gris Moscú D1931



Viena D1933



Burdeos D1934



Riga D1935



Berna D1936



BY SWISS KRONO GROUP


TOTTAL

ACS

AC5 8mm



Roble Gris Moscú



Roble Berna



Nogal Oxford



TOTAL

ESPIGA


AC4 8mm

DISEÑOS EN ESPIGA. ART DECÓ.

Diseños Espiga

El formato espiga aporta un leve matiz de Art Deco incluso al ambiente más minimalista. Los paneles dispuestos en ángulos escalonados de 90° evocan la edad de oro de los cafés vieneses, las óperas y los teatros clásicos italianas, sin alterar la modernidad del interior. Animar y enriquecen el efecto del espacio con una moderación clásica.

Gracias a su calidad y a su alta densidad, protege el agua de imprevistos. Apto para estancias interiores de buen tránsito. Cuentan con nuevas e innovadoras uniones clic 5G, lo que los hace impermeables.





Roble PISA



Características

Panel: 665 x 133 x 8mm
Caja: 1 caja (14 lamas) 1,238m²
Palet: 1 palet (96 cajas) 118,848m²


TOTAL
AC4 8mm



Toulouse D3678



Pisa D3861



Treviso D4764



Cada proyecto es una oportunidad para crear algo único y memorable. Espero poder colaborar contigo en el futuro.