

BRIKTE

CATÁLOGO 2024



SUELOS PARA LA VIDA

20 AÑOS CONTIGO

Foto portada: **Exclusive Line Roble Crema** | 1 LAMA

Obra realizada por CAAX Arquitectura | Foto por @biderbost_photo

BRIKTE

COLECCIÓN 2024

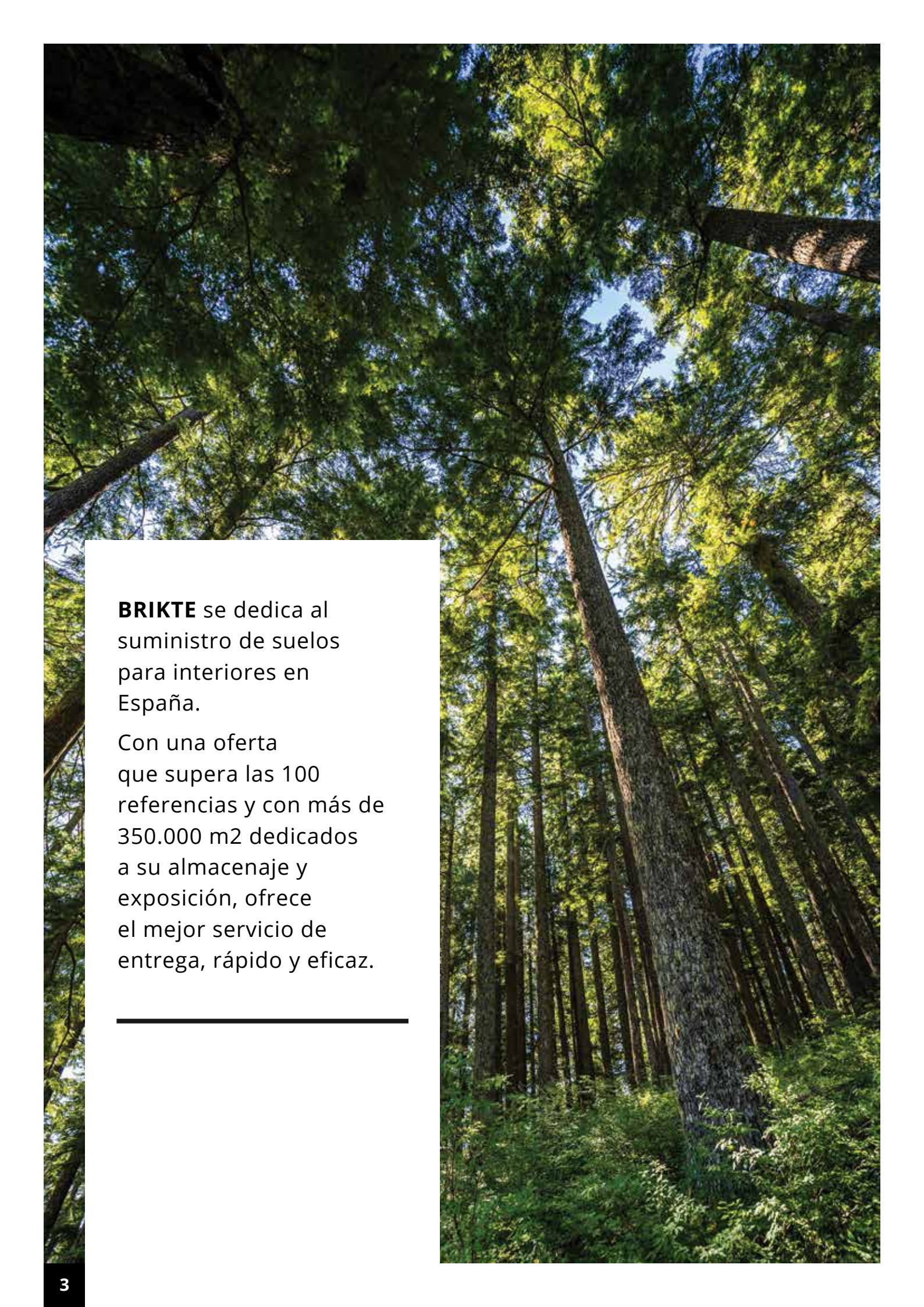
SUELOS PARA LA VIDA



Exclusive Line

SP AQQUO-EASY BIG

AQQUO-EASY
SPC CLICK FLOOR



BRIKTE se dedica al suministro de suelos para interiores en España.

Con una oferta que supera las 100 referencias y con más de 350.000 m² dedicados a su almacenaje y exposición, ofrece el mejor servicio de entrega, rápido y eficaz.



BRIKTE CELEBRA SU VIGÉSIMO ANIVERSARIO

20 años nos avalan dedicándonos al suministro de suelos interiores en España. Por ello, agradecemos tanto a nuestros clientes como a nuestros proveedores, la confianza depositada en nosotros.

Nuestro objetivo es ser un referente por proporcionar productos de calidad y ofrecer un servicio rápido y eficaz con el fin de generar espacios habitables y de confort en hogares, comercios, hoteles y oficinas.

Nuestros suelos se caracterizan por su innovadora tecnología ya que cumplen con los más altos estándares con el fin de recrear y mejorar, no solo los diseños y texturas, sino también, poder soportar el desgaste, el tránsito y los accidentes ocasionales propios de la vida cotidiana.

Actualmente, la innovación y la sostenibilidad van de la mano para garantizar suelos seguros y sostenibles. Consideramos necesario crear entornos interiores más saludables, para avanzar en la sostenibilidad global, salud ambiental y seguridad al fomentar el crecimiento y desarrollo de productos, servicios y organizaciones más respetuosas con el medio ambiente. Tanto nuestros suelos Kronotex como Firmfit han obtenido el certificado GreenGuard Gold, que asegura que los suelos presentan emisiones extremadamente bajas para proporcionar ambientes interiores saludables.

ÍNDICE

SUELOS LAMINADOS

7 - 10	MAMMUT PLUS
11 - 12	HERRINGBONE TOTTAL10
13 - 16	TOTTAL PLUS
17 - 19	TOTTAL
20 - 22	PROMO 5
23 - 24	COTTAGE PLUS
25 - 28	EXQUISIT
29 - 30	ADVANCED PLUS

EXCLUSIVE LINE

32	ROBLE NATURAL
33	ROBLE CREMA
34	ROBLE NATURAL UNICLIC
35	ROBLE SPECIAL 3L 207

FIRMFIT

36 - 40	FIRMFIT
---------	---------

SUELOS VINÍLICOS

42 - 43	AQQUO EASY BIG
44 - 45	AQQUO EASY

ACCESORIOS

46	BASES AISLANTES
47	PELDAÑOS DE ESCALERA
47	PERFILES DE DILATACIÓN
47	PERFILES DE TRANSICIÓN
48	RODAPIÉS
48	SELLADOR LAMINADO
49	EXPOSITORES
49	TEXTURAS

INSTRUCCIONES

50	INSTRUCCIONES PARA LA INSTALACIÓN
51	ONLINE FLOOR STUDIO
52	CONDICIONES DE GARANTÍA

PROPIEDADES



Nuestros suelos laminados son insensibles a la luz y conservan su brillo incluso después de muchos años.



Nuestros suelos laminados están hechos a base de materias primas naturales y renovables.



Nuestros suelos laminados son resistentes a las manchas.



Nuestros suelos laminados son de fácil mantenimiento y especialmente resistentes.



Nuestros suelos laminados son duraderos y resistentes a la presión.



Nuestros suelos laminados ofrecen gran confort al andar.



Nuestros suelos laminados son en gran medida resistentes al rayado.



Nuestros suelos laminados son difícilmente inflamables.




Nuestros suelos laminados son resistentes al desgaste por rozamiento.



Nuestros suelos laminados están perfectamente adaptados para ser colocados sobre suelos con calefacción radiante.

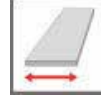
PARTICULARIDADES



Estos paneles son particularmente largos.



Estos paneles tienen una estructura de superficie especial.



Estos paneles son particularmente anchos.



Gracias al sistema Clic 5G la colocación del suelo es todavía más fácil.



Antiestático.



Estos suelos poseen bordes biselados de 45°. Al unir los paneles se crea una ranura en V que transmite el carácter de las tarimas de madera maciza. V4 - biselado en los 4 bordes.



ELEMENTOS DECORATIVOS SELECCIONADOS AHORA CON PROTECCIÓN FRENTE AL AGUA

Hemos optimizado lo imposible: elementos decorativos de primera calidad de las colecciones de laminados MAMMUT, MAMMUT PLUS, HERRINGBONE TOTTAL 10, TOTTAL PLUS y TOTTAL aún más resistentes a los efectos del agua. El pino de la región de Märkisch en Alemania, muy rico en resina, así como un encolado especial reducen el comportamiento de hinchamiento del suelo laminado.



Este producto natural está especialmente indicado para niños y animales domésticos con mucho contacto con el suelo: se recupera sin problemas de posibles percances.



Los suelos laminados se limpian, por lo general, humedeciéndolos ligeramente. Los suelos con protección contra la humedad pueden limpiarse sin problemas con una mopa húmeda.



Al igual que todos los productos a base de madera, este suelo laminado reacciona ante la humedad y se dilata o contrae. Aunque se ha desarrollado para soportar mejor el agua y la humedad, no es estanco y se debe evitar humedecerlo demasiado y los encharcamientos de agua.

Adecuados para cocinas, pasillos y entradas.

No adecuados para exteriores, espacios muy expuestos a la humedad como baños, cabinas de duchas, saunas y espacios con drenajes en el suelo.

MAMMUT PLUS



Made in Germany  **KRONOTEX**
BY SWISS KRONO GROUP

CLASE DE USO 33 | AC 5


PANEL 1.845 x 244 x 10 mm

CAJA 4 Paneles | 1,800 m²

PALET 42 Cajas | 75,600 m²



10 mm



244 mm

1845 mm



Roble Makro Light

D4752



D3669

Roble Makro Beige
1 LAMA | ER | V4



D3670

Roble Makro Light Grey
1 LAMA | ER | V4



D4794

Roble Makro Nature



D4668

Roble Magnum Sand
1 LAMA | ER | V4



D4671

Roble Magnum Grey
1 LAMA | ER | V4



D4725

Roble Mountain Nature
1 LAMA | ER | V4



D4726

Roble Mountain Brown
1 LAMA | ER | V4



D4727 | Roble Mountain Grey
1 LAMA | ER | V4



D4728 | Roble Mountain Beige
1 LAMA | ER | V4



D4752 | Roble Makro Light
1 LAMA | ER | V4



D4791 | Roble Makro Brown
1 LAMA | ER | V4



D4792 | Roble Makro Grey
1 LAMA | ER | V4



D4794 | Roble Makro Nature
1 LAMA | ER | V4



D4796 | Roble Highland Titán



D4795 | Roble Highland Bronze
1 LAMA | ER | V4



D4796 | Roble Highland Titán
1 LAMA | ER | V4



D4797 | Roble Highland Silver
1 LAMA | ER | V4



D4672 | Roble Magnum Light
1 LAMA | ER | V4

HERRINGBONE TOTTAL 10



Made in Germany  **KRONOTEX**
BY SWISS KRONO GROUP

CLASE DE USO 33 | AC 5

PANEL 665x133x10 mm

CAJA 10 Paneles | 0,88 m²

PALET 96 Cajas | 84,48 m²



Roble Elba Beige

D6014



D6014

Roble Elba Beige
1 LAMA | ER | V4



D6018

Roble Kashmir
1 LAMA | ER | V4

D6018

Roble Kashmir



TOTTAL PLUS



Made in Germany  **KRONOTEX**
BY SWISS KRONO GROUP

CLASE DE USO 33 | AC 5


PANEL 1.380 x 244 x 8 mm

CAJA 8 Paneles | 2,694 m²

PALET 42 Cajas | 113,138 m²




8 mm



244 mm

1380 mm



D9010 | Roble Paris
1 LAMA | ER | V4



D9008 | Roble Barcelona
1 LAMA | ER | V4



D9005

Roble Blanco Oslo



D9005 | Roble Blanco Oslo
1 LAMA | ER | V4



D9002 | Roble Bilbao
1 LAMA | ER | V4



D9003 | Roble Oporto
1 LAMA | ER | V4



D9006 | Roble Bayona
1 LAMA | MX | V4



D9004

Roble Berlin



D9001

Roble Atenas
1 LAMA | ER | V4



D9007

Roble Gris Kiev
1 LAMA | ER | V4



D9004

Roble Berlín
1 LAMA | AF | V4



D9009

Roble Budapest
1 LAMA | ML | V4

TOTTAL




Made in Germany   **KRONOTEX**
BY SWISS KRONO GROUP

CLASE DE USO 33 | AC 5

PANEL 1.380 x 193 x 8 mm

CAJA 8 Paneles | 2,131 m²

PALET 56 Cajas | 119,320 m²



Roble Viena

D1933



D1933

Roble Viena
1 LAMA | ER | V4



D1931

Roble Gris Moscú
1 LAMA | AF | V4



D1935

Roble Riga



D1935

Roble Riga
1 LAMA | ER | V4



D1930

Nogal Oxford
1 LAMA | ER | V4



Roble Berna

D1936



D1932

Roble Madrid
1 LAMA | AF | V4



D1936

Roble Berna
1 LAMA | ML | V4



D1934

Roble Burdeos
1 LAMA | ER | V4

PROMO 5



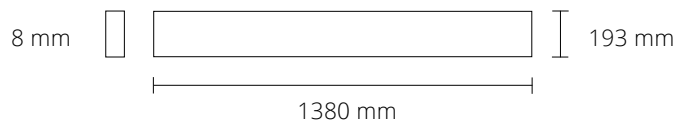
Made in Germany  **KRONOTEX**
BY SWISS KRONO GROUP

CLASE DE USO 32 | AC 5

PANEL 1.380 x 193 x 8 mm

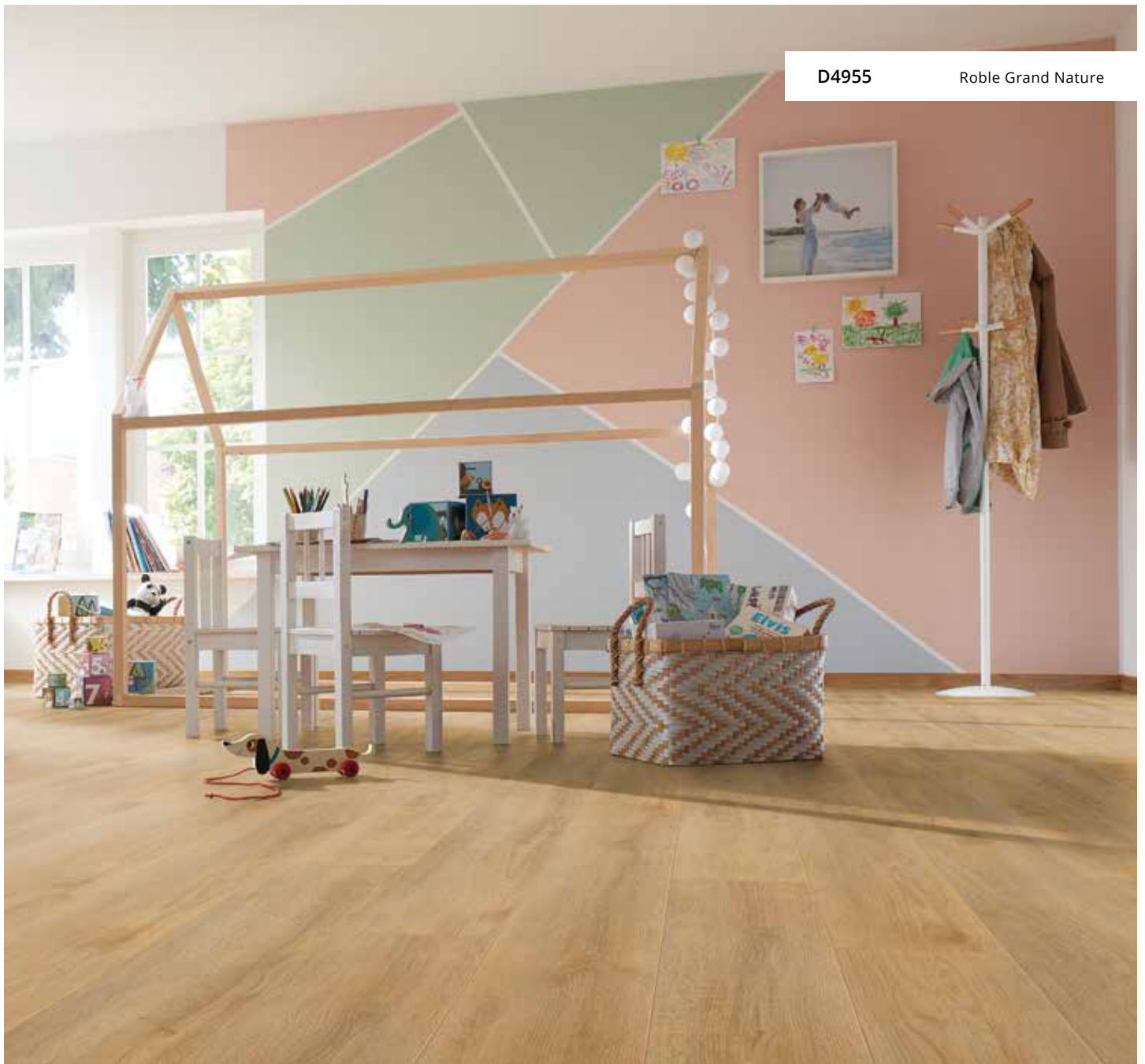
CAJA 8 Paneles | 2,131 m²

PALET 56 Cajas | 119,320 m²



Roble Finlay Beige

D90152



D4955

Roble Grand Nature



D90152 | Roble Finlay Beige
1 LAMA | WG | V4



D4955 | Roble Grand Nature
1 LAMA | AF | V4



D3201 | Roble Trend White
1 LAMA | WG | V4



D3901 | Roble Summer
1 LAMA | WG | V4



D3902 | Roble Summer Beige
1 LAMA | WG | V4



D4954 | Roble Grand
1 LAMA | WG | V4



D4956 | Roble Grand Grey
1 LAMA | WG | V4

COTTAGE PLUS



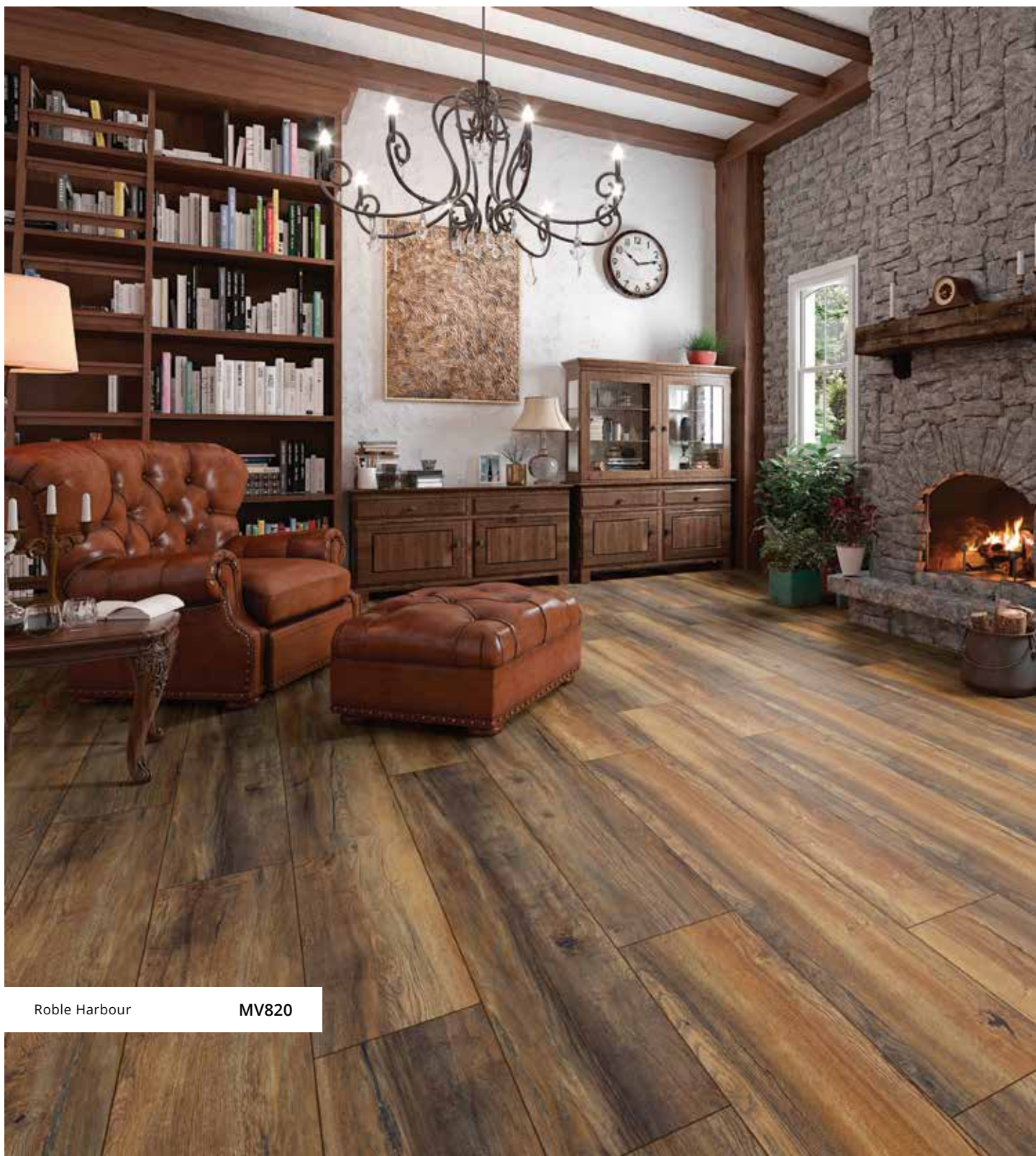
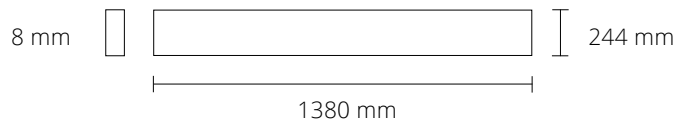
Made in Germany  **KRONOTEX**
BY SWISS KRONO GROUP

CLASE DE USO 32 | AC 5

PANEL 1.380 x 244 x 8 mm

CAJA 8 Paneles | 2,694 m²

PALET 42 Cajas | 113,138 m²



Roble Harbour

MV820



MV820 | Roble Harbour
1 LAMA | ER | V4



MV821 | Roble Harbour Grey
1 LAMA | ER | V4



MV839 | Roble Harbour Beige
1 LAMA | ER | V4



MV849 | Abeto Palmer
1 LAMA | UL | V4



MV852 | Roble Pettersson Beige
1 LAMA | ER | V4



MV856 | Roble Montmeló Nature
1 LAMA | ER | V4

EXQUISIT




Made in Germany   **KRONOTEX**
BY SWISS KRONO GROUP

CLASE DE USO 32 | AC 4

PANEL 1.380 x 193 x 8 mm

CAJA 8 Paneles | 2,131 m²

PALET 56 Cajas | 119,320 m²



Roble Turin

D3672



D3672

Roble Turin
1 LAMA | AF | V4



D2804

Roble Stirling
1 LAMA | CP | V4



D2804

Roble Stirling



D2805

Roble Stirling Medium
1 LAMA | CP | V4



D2873

Roble Waveless White
1 LAMA | ER | V4



D2987 | Roble Encaladas
1 LAMA | MX | V4



D3004 | Roble Waveless Nature
1 LAMA | ER | V4



D3070 | Nogal Toscana
1 LAMA | ER | V4



D3223 | Roble Atlas White
1 LAMA | ER | V4



D2774 | Pino Nature
1 LAMA | MX | V4



D4764 | Roble Petterson Nature
1 LAMA | ER | V4 | PLUS



D3004 | Roble Waveless Nature



D4754 | Roble Hella
1 LAMA | UL | V4



D4763 | Roble Pettersons Beige
1 LAMA | ER | V4



D4765 | Roble Pettersons Grey
1 LAMA | ER | V4

ADVANCED PLUS



Made in Germany  **KRONOTEX**
BY SWISS KRONO GROUP

CLASE DE USO 32 | AC 4

PANEL 1.380 x 244 x 8 mm

CAJA 8 Paneles | 2,694 m²

PALET 42 Cajas | 113,138 m²



D3901 | Roble Summer
1 LAMA | WG | V4



D3902 | Roble Summer Beige
1 LAMA | WG | V4



D3903 | Roble Summer Nature
1 LAMA | WG | V4



D3904 | Roble Summer Light Grey
1 LAMA | WG | V4



Roble Summer Beige

D3902

Exclusive Line es la colección de tarimas multicapa que ofrece la empresa **BRIKTE en el mercado español.**

Se trata de un producto innovador que combina a la perfección la solidez de un suelo macizo con la estabilidad de un pavimento multicapa, que destaca por su belleza y robustez. Cumplen las más altas exigencias ambientales en todo su ciclo de fabricación.

Es un producto de máxima calidad, elaborado con capas de abedul que favorece la estabilidad y los cambios de temperatura.



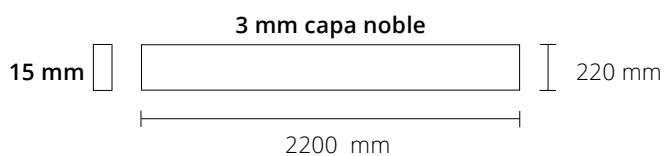
ROBLE NATURAL



Obra realizada por Borja Vildosola | Foto por Iñaki Caperochipi

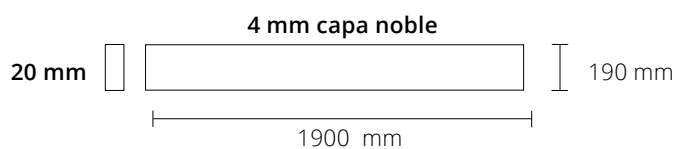
CAJA 2,904 m²

PALET 44 Cajas | 127,776 m²



CAJA 1,805 m²

PALET 45 Cajas | 81,225 m²



Roble Natural
1 LAMA | Calidad ABC
V4 (15 mm) | V4 (20 mm)

Exclusive Line

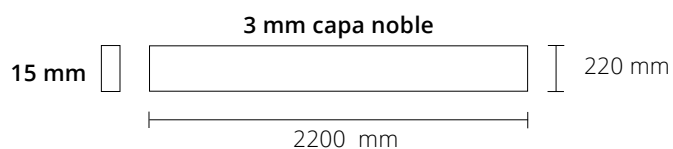
ROBLE CREMA



Obra realizada por CAAX Arquitectura | Foto por @biderbost_photo

CAJA 2,904 m²

PALET 44 Cajas | 127,776 m²



CAJA 1,805 m²

PALET 45 Cajas | 81,225 m²



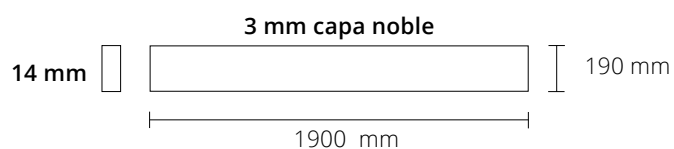
Roble Crema
1 LAMA | Calidad ABC
V4 (15 mm) | V2 (20 mm)

ROBLE CARMEL NATURAL



CAJA 2,888 m²

PALET 40 Cajas | 115,52 m²



Roble Caramel
1 LAMA | V4
Calidad ABC

Exclusive Line

ROBLE SPECIAL 3L

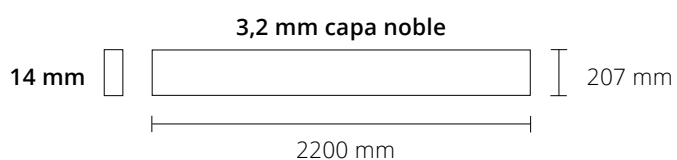
ANCHO 207



MEDIDAS 2200x207x14/3,2

CAJA 7 paneles / 3,188m²

PALET 40 cajas / 127,51m²

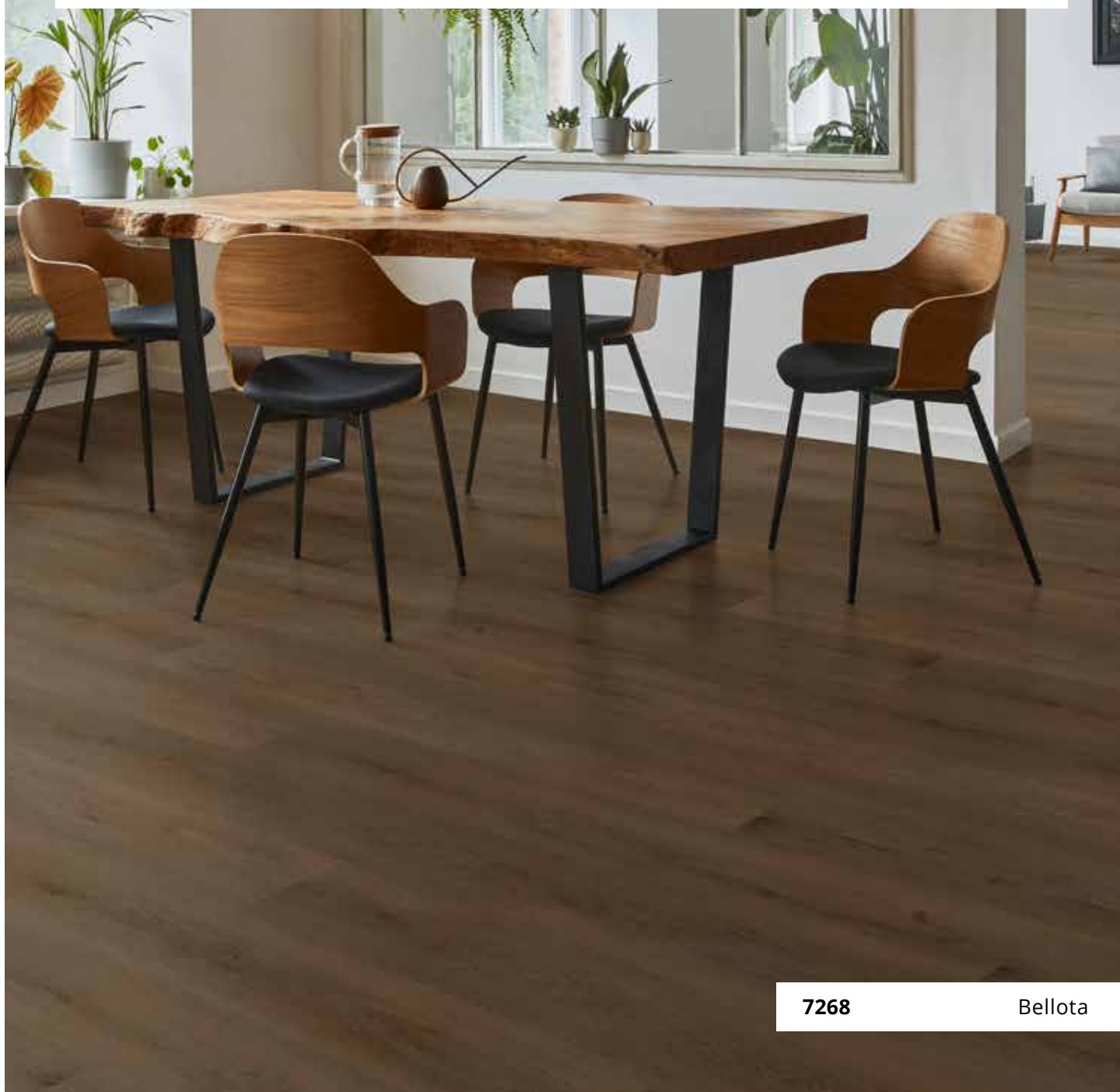


Roble Special 3L
3 LAMAS

FIRMFIT

Los suelos impermeables más resistentes del mercado.

Suelos con núcleo a base de piedra caliza, que permite que tengan una estabilidad inigualable al calor y a la luz solar. Asimismo, disponen de una tecnología Ultra-Matte y NaturTrend, resistiendo a las rayaduras, arañazos, manchas y deslizamientos y llevan incorporado un bisel prensado que se adapta totalmente al diseño y estructura del suelo.



7268

Bellota




Colección	Metraje	Dimensiones	Grosor
XL Plank	CAJA 6 paneles 2,13 m2 PALET 44 cajas / 93,72 m2	1532 x 232 mm	6,5 Sincronizado
XL Plank I Color 2786 Pradera	CAJA 6 paneles 2,07 m2 PALET 44 cajas / 91,08 m2	1532 x 225 mm	(incl. 1mm Corcho)
Herringbone I HB 7023 Alameda	CAJA 20 paneles 2,02 m2 PALET 32 cajas / 64,64 m2	710 x 142 mm	



7268 | Bellota
ER | 1 LAMA



7265 | Vivero
ER | 1 LAMA



7266 | Albero
ER | 1 LAMA



7023 | Alameda
ER | 1 LAMA



7263

Dehesa



7261

Aurora
ER | 1 LAMA



7263

Dehesa
ER | 1 LAMA



HB7023 | Alameda
ER | 1 LAMA



2786 | Pradera
ER | 1 LAMA



7261

Aurora



HB7023

Alameda

Aqquo Easy Big y Aqquo Easy son suelos vinílicos formados por partículas de micro-cemento que aportan una mayor rigidez y que lo convierten en una de las líneas más competitivas del mercado.



AQQUO EASY BIG



PANEL 1.800 x 228 x 6 mm

CAJA 5 Paneles | 2,052 m²

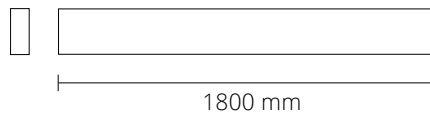
PALET 44 Cajas | 90,288 m²

SPC 6 mm - Capa de uso 0,55 mm

1 mm FOAM IXPE incorporado

MEDIDA XL

6 mm



228 mm

1800 mm



9757

Roble Winter
ER | 1 LAMA

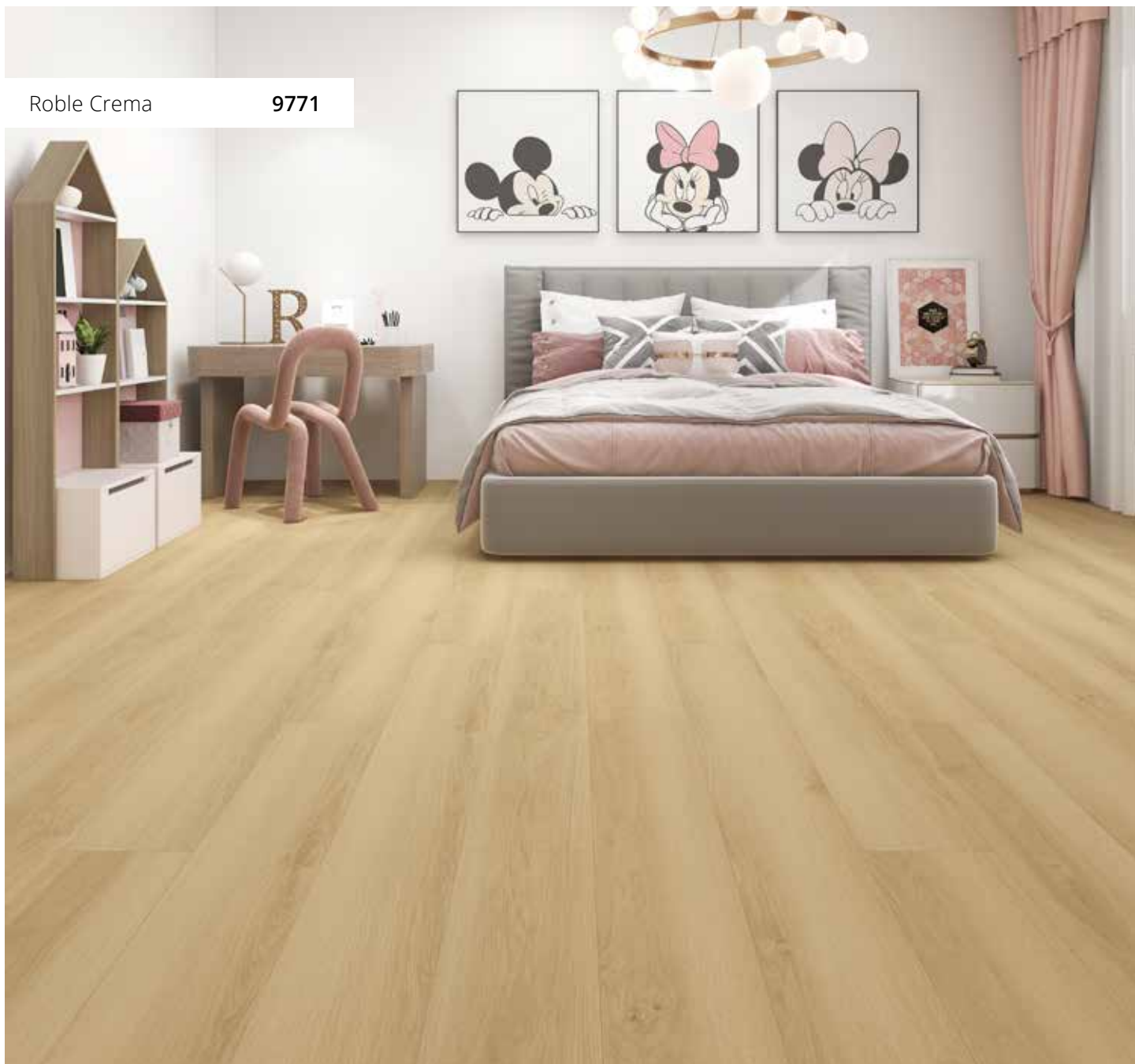


9788

Roble Light
ER | 1 LAMA

Roble Crema

9771



9771 | Roble Crema
ER I 1 LAMA

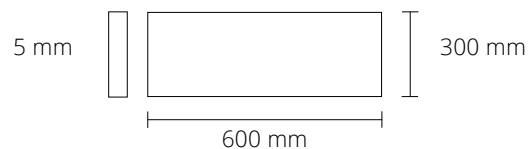


9764 | Roble Cal
ER I 1 LAMA


AQUO EASY



PANEL 1.220 x 228 x 5 mm | PANEL 600 x 300 x 5 mm
CAJA 8 Paneles | 2,2256 m² | CAJA 10 Paneles | 1,80 m²
PALET 44 Cajas | 97,9264 m² | PALET 54 Cajas | 97,20 m²
SPC 5 mm - Capa de uso 0,55 mm



9894 | Ceramic Gris
1 LAMA



9900 | Ceramic Negro
1 LAMA



9849 | Roble Ceniza
1 LAMA



9856 | Roble Nature
1 LAMA



9863 | Roble Gris
1 LAMA



9870 | Roble Beige
1 LAMA



9887 | Roble Decapé
1 LAMA

ACCESORIOS

BASES AISLANTES



Foam SILENZIO 2,8

TAMAÑO 5,5 m²

ESPESOR 2,8 mm

Excepcional acústico y térmico.

Extremadamente pesado (2,4 kg/m²)

Aislamiento acústico de impacto: 19 dB

Reducción al ruido: 24 sone = 50%

Resist. térmica: 0,01 m² K/W

Resist. a la difusión de vapor de agua (Sd): > 100 m / A +

Foam SILENZIO 1,8

TAMAÑO 8,5 m²

ESPESOR 1,8 mm

Excepcional acústico y térmico.

Extremadamente pesado (1,8 kg/m²)

Aislamiento acústico de impacto: 19 dB

Reducción al ruido: 24 sone = 30%

Resist. térmica: 0,01 m² K/W

Resist. a la difusión de vapor de agua (Sd): > 75 m / A +



Foam EVA

TAMAÑO 15 m²


ESPESOR 2 mm | 26 db / 22 dba

Permeabilidad: 0,001

Conductividad: 0,050

Resist. térmica: 0,024 m² K/W

Caucho reticulado.



Foam EVA + plástico

TAMAÑO 15 m²

ESPESOR 2 mm | 26 db / 22 dba

Permeabilidad: 0,001

Conductividad: 0,067

Resist. térmica: 0,044 m² K/W

Caucho reticulado.



Foam EVA + aluminio. Perforado

TAMAÑO 15 m²

ESPESOR 2 mm 26 db / 22 dba / Bfls 1

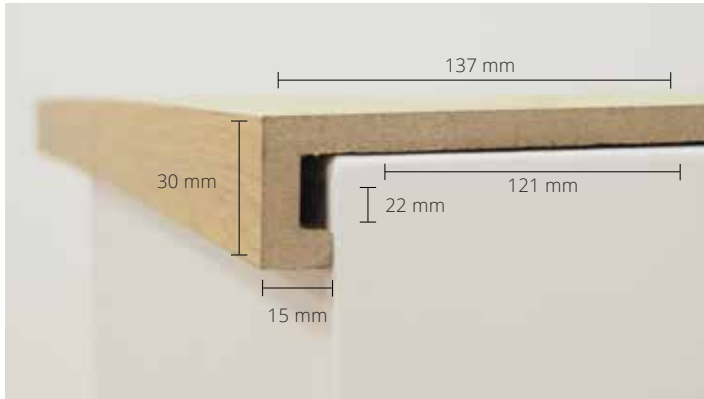
Permeabilidad: 0,001

Conductividad: 0,090

Resist. térmica: 0,024 m² K/W

Caucho reticulado.

LAMAS Y PERFILES DE ESCALERA



MODELO 1. Lamas peldaños escaleras

Lamas peldaños escaleras en **stock** de las colecciones TOTTAL PLUS, TOTTAL y PROMO 5.

Largo de lama: 1380 mm.



MODELO 2. Lamas peldaños escaleras

Lamas peldaños escaleras bajo pedido de los suelos laminados, flotantes de madera y vinílicos.

PERFILES DE DILATACIÓN



Perfil de dilatación aluminio

Longitud: 2,50 m / 2,70 m para los suelos laminados.



Perfil de dilatación aluminio adhesivo

Longitud: 2,50 m para los suelos vinílicos.

PERFILES DE TRANSICIÓN



Perfil de transición aluminio

Longitud: 2,50 m / 2,70 m para los suelos laminados.



Perfil de transición aluminio adhesivo

Longitud: 2,50 m para los suelos vinílicos.

RODAPIÉS



Rodapié 80x15 mm

LONGITUD 2,25 m (Canto recto)

Melamina:

A juego del color de los suelos laminados.



Rodapié Blanco

LONGITUD 2,25 m (Canto recto)

Lacado blanco:

90x15 mm | 120x15 mm | 100x15 mm (opción normal e hidrófugo)

Prelacado blanco: 80x15 mm | 160x15 mm



Rodapié Chapa Madera

LONGITUD 2,20 m

Canto recto:

80x13 mm | 120x13 mm

Roble y sapely.



Rodapié Compacto PVC

LONGITUD 2,05 m (Canto recto)

Especial Vinilo: 70x10 mm

Colores: Blanco, inox y a juego de los suelos vinílicos.

Rodapié Compacto PVC lacado blanco: 90x12 mm (canto recto)

LONGITUD 2,25 m



Rodapié prelacado blanco

Moldura

LONGITUD 2,25 m (Canto moldura)

133x15 mm



Cubrerdapié

blanco

LONGITUD 2,44 m

100x25 mm

Medida interior 90 mm

SELLADOR Y MOQUETA CUBRESUELOS



Sellador de laminado

Es un producto que se aplica en zonas húmedas (en cocinas y baños) entre las lamas, a la hora de instalar los suelos laminados.

Esto hace que produzca estancamiento y no penetre agua en el tablero. Es aplicable en las colecciones que tienen un tablero AQUA de alta densidad.

Mammut Plus, Mammut, Herringbone Tottal 10, Tottal Plus, Tottal



Moqueta cubresuelos

Bobina 60 x 2,02 m (121,20 m²)

EXPOSITORES



MAMMUT PLUS



KRONOTEX



TOTTAL PLUS
TOTTAL



FIRMFIT



AQQUO EASY BIG
AQQUO EASY

TEXTURAS




PR



MO



WG




MX



ER



CP



AF



UL

PR / Madera Porosa
Estructura típica de madera.

MO / Matt Oiled
Superficie con efecto de
aceitado mate.

WG / Wood Grain
Carácter rústico.

MX / Matrix
Superficie con estructura de
profundidad y contraste mate/
brillo típico de la madera.

ER / Registered Emboss
Aspecto de madera auténtica
gracias a la correspondencia
entre decoración y textura.

CP / Chrome Pore
Textura brillante y porosa.

AF / Authentic Floor
Estructura de madera natural
y vivaz.

UL / Used Look
Con trazas de uso simuladas.

INSTRUCCIONES PARA LA INSTALACIÓN EN YOUTUBE

Suelos Laminados **KRONOTEX**

Se accede aquí
a los clips:
YouTube - CANAL
SWISS KRONO
Heiligengrabe



Suelos **FIRMFIT**



Instalación
General




Instalación
Herringbone

Experimente la posibilidad de ver de forma virtual desde cualquier estancia, un suelo de Kronotex y FirmFit. ¿A qué espera para reformar lo que tiene en mente? Con tan solo un clic, podrá sacar una foto del entorno real que desea cambiar y podrá elegir el suelo laminado y vinílico que más le guste.

ONLINE FLOOR STUDIO **KRONOTEX**



ROOM VISUALIZER **FIRMFIT**



Abre la aplicación de la cámara de tu dispositivo móvil o tablet, apunta con la cámara al código QR, enfócalo bien y espera que lo reconozca. Pulsa en la ventana emergente que aparecerá para acceder al contenido del código QR.

KRONOTEX



www.kronotex.com

FIRMFIT



www.firmfitfloor.com/es

CONDICIONES DE GARANTÍA, PRESTACIONES DE GARANTÍA Y NORMAS DE INSTALACIÓN DE LOS SUELOS

Suelos KRONOTEX

Antes y durante la instalación, los paneles laminados deben de ser controlados para detectar posibles fallos. Si se procede a la colocación de los pavimentos laminados aunque se hayan detectado defectos, quedarán excluidos de la garantía. Los pavimentos laminados deben de instalarse conforme a las instrucciones estrictas de colocación, en locales secos y correspondiendo a la categoría de utilización indicada. Los suelos laminados colocados en locales húmedos quedarán excluidos de garantía. Los daños derivados de una utilización anormal y no conforme a las reglas de utilización como, por ejemplo, sobrecargas mecánicas, quedan excluidos de la garantía.

En caso de garantía, se reemplazarán los elementos defectuosos. En caso de que el pavimento laminado ya no exista, el comprador tendrá la posibilidad de elegir otro de la misma calidad entre los nuevos modelos disponibles. En caso de sustitución, tiene una pérdida de valor de aproximadamente un 10 % anual partiendo de un desgaste normal. Queda excluida toda responsabilidad derivada de daños, por ejemplo, por el transporte o el montaje y desmontaje de pavimentos laminados defectuosos.

La limpieza de los suelos laminados debe realizarse con una mopa o fregona bien escurrida, nunca con agua. Es aconsejable colocar un felpudo en la puerta de entrada. Utilice protectores de plástico o fieltro en las patas de los muebles y sillas.

Nuestros pavimentos laminados pueden instalarse, igualmente y sin dificultades, sobre un suelo de calefacción radiante por conducción de agua. Solicite a la empresa de calefacción el protocolo de instalación.

Nuestros suelos laminados son higiénicos, ecológicos y protegemos el medio ambiente.

Suelos FIRMFIT

Si existe una reclamación bajo esta garantía, dependiendo de nuestro criterio, se reparará o terminará el material defectuoso o le reembolsaremos el precio del pavimento.

Si el pavimento fue originalmente instalado por un instalador profesional certificado y si hay una reclamación justificada dentro de los primeros 36 meses a partir de la fecha de la compra original, también vamos a pagar los costes laborales razonables para realizar la reparación o reemplazo.

Esta reparación o sustitución o reembolso será un porcentaje de los gastos prorrateados del pavimento y la mano de obra. Este porcentaje es determinado por el número de años que quedan en la garantía y la duración de la garantía. Por ejemplo, si la reclamación se hizo 3 años después de la compra de pavimentos garantizado por 15 años, entonces el 80% (12 / 15) de los suelos coste será considerado. Esta garantía se limita a los diseños, colores, estructuras y estilos disponibles en el momento de la reparación o reemplazo. Si el original, ya no está disponible, tenemos el derecho a sustituir otro diseño, color, estructura y estilo que es similar a la original y que tiene un valor similar. Siempre vamos a tratar de tener en cuenta el deseo del cliente.



Garantía suelos laminados



Garantía Comercial



Garantía Residencial



Garantía Comercial Ligera



BRIKTE